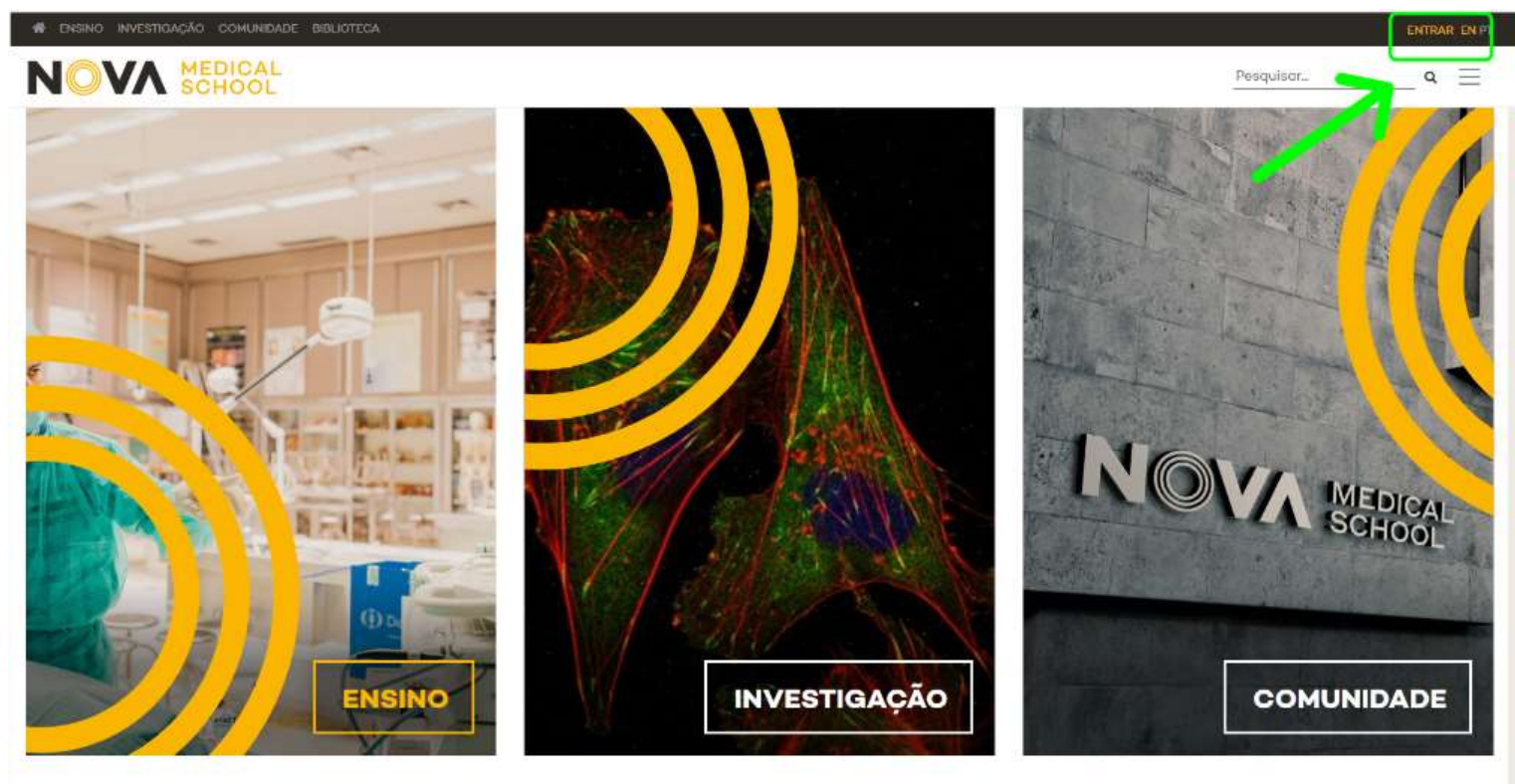


Guião para aceder às plataformas eletrónicas

1º PASSO

Entre no site na NOVA Medical School em www.nms.unl.pt e clique em “Entrar”.



2º PASSO

Insira o seu endereço de email institucional

The screenshot shows the login interface for the 2nd step. At the top left is the NOVA MEDICAL SCHOOL logo. Below it, the heading "Iniciar sessão" is displayed. A text input field is labeled "E-mail, telefone ou Skype". Below the input field, there is a link "Não consegue aceder à sua conta?". A blue button labeled "Seguinte" is positioned to the right of the input field. At the bottom of the white box, there is a grey section with the text "Não consegue entrar? Contacte-nos: suporte@nms.unl.pt". Below the white box, there is a white bar with a magnifying glass icon and the text "Opções de início de sessão".

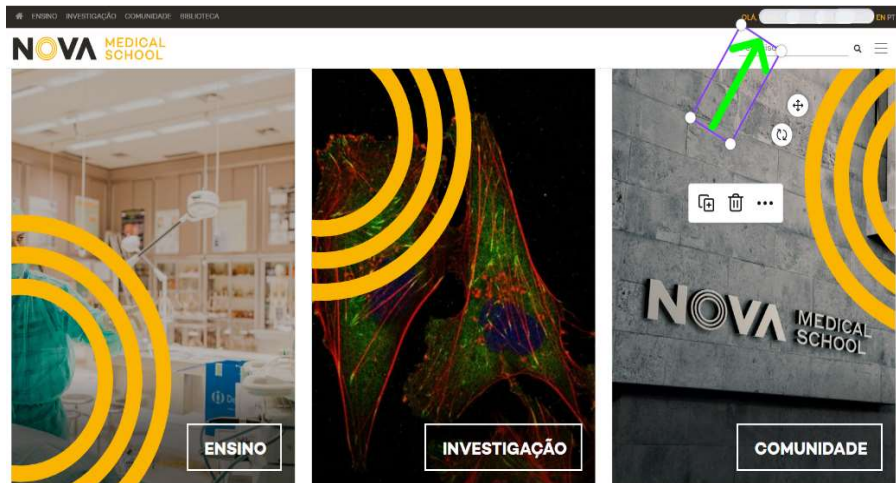
3º PASSO

Insira a sua Palavra Chave

The screenshot shows the login interface for the 3rd step. At the top left is the NOVA MEDICAL SCHOOL logo. Below it, the heading "Introduzir palavra-passe" is displayed. Above the heading, there is a text input field containing "az@nms.unl.pt" with a back arrow on the left. Below the heading, there is a text input field labeled "Palavra-passe". Below the input field, there is a link "Esqueci-me da palavra-passe". A blue button labeled "Iniciar sessão" is positioned to the right of the input field. At the bottom of the white box, there is a grey section with the text "Não consegue entrar? Contacte-nos: suporte@nms.unl.pt".

4º PASSO

Clique no seu nome



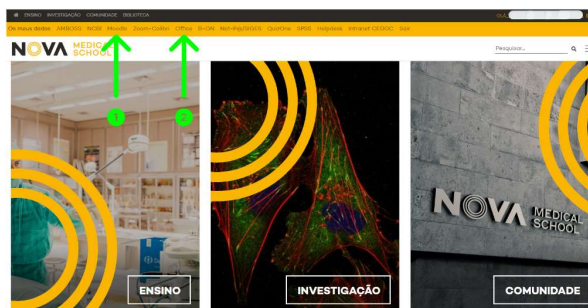
5º PASSO

Barra de acesso a várias plataformas



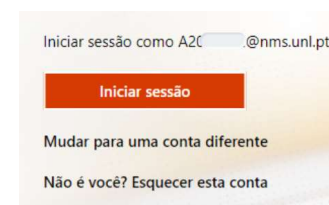
1 Acesso ao Moodle

- Aceda à pasta do seu curso (Licenciatura em Ciências da Nutrição ou Mestrado Integrado em Medicina)
- Aceda à pasta do 1º ano
- Na pasta de cada Unidade Curricular encontra informação específica e importante da qual deve tomar conhecimento (aulas práticas, salas, Ficha da Unidade Curricular)
- Na pasta dos Assuntos Académicos encontra informação institucional (regulamentos, calendários, horários, estatutos, etc.) e diversos avisos importantes. É nesta local que o Serviço Académico coloca a informação que é necessário transmitir aos alunos



2 Acesso ao email institucional

- Clique em “Iniciar Sessão”



- Clique em “Outlook”



AVISOS

O acesso a estas plataformas exige uma série de procedimentos internos só possíveis de realizar após a matrícula dos alunos, pelo que o seu total funcionamento poderá demorar alguns dias. Solicitamos que vá testando o seu acesso às plataformas.

A **comunicação entre o aluno e a faculdade tem de ser feita através do endereço de email institucional**, pelo que a partir do momento que tenha acesso ao seu email institucional, deverá ser este o meio a utilizar.

DÚVIDAS E QUESTÕES

Para questões técnicas relacionadas com as plataformas eletrónicas deve contactar suporte@nms.unl.pt

Para questões relacionadas com documentos e processo escolar deve contactar:

MIM - sa.mim.ano1@nms.unl.pt

LCN - sa.lcn.ano1@nms.unl.pt